



■ PRODUKTÜBERSICHT

Garagen nach Mass – typisch steidle.



Inhalt

■ GARAGEN VON STEIDLE	3
Seit mehr als 50 Jahren bietet steidle hochwertige Fertigaragen aus Stahlbeton an.	
■ GARAGE 3 x 6	4
Die bewährte und kostengünstige Garage 3 x 6	
■ GROSSRAUM-GARAGEN – variabel	5
Die steidle Grossraumgarage ist variabel in Länge, Breite und Höhe.	
■ MAXI-GARAGE 6 x 6	6
Die beliebte MAXI-Garage	
■ MAXI-GARAGEN – variabel	7
Die steidle MAXI-Garage ist variabel in Länge, Breite und Höhe.	
■ RAUMZELLEN / SONDERAUSFÜHRUNGEN	8
Effiziente und flexible Raumsysteme für unterschiedliche Nutzungsvarianten	
■ CARPORT / TERRASSENDACH	9
Vielfältiges Angebot an offenen Stellplätzen, Überdachungen, Terrassen etc.	
■ ERDÜBERDECKTE GARAGEN	10
■ DOPPELSTOCK-GARAGEN	11
■ MITTELWAND-AUSSPARUNG / TORE UND TÜREN	12
■ FENSTER / ELEKTROINSTALLATION	13
■ DACHRANDSCHUTZ / VORDÄCHER	14
■ BRÜSTUNGEN / EXTENSIVE DACHBEGRÜNUNG / DACHAUFBAUTEN	15



■ GARAGEN VON STEIDLE

Individuell gestaltete Wunschgaragen

Seit mehr als 50 Jahren bietet steidle hochwertige Fertiggaragen aus Stahlbeton an. Unser Sortiment reicht von der bewährten steidle Garage 3 x 6 über Grossraumgaragen bis hin zu Maxi-Garagen, Raumzellen, Carports und erdüberdeckte Garagen – inklusive zahlreicher Ausstattungsmöglichkeiten.

Als Parkraum für das eigene Auto oder als weiterer Stauraum für Zweiräder, Winterreifen, Mülltonnen etc. ist die Garage eine nützliche Investition. Idealerweise ergeben Haus und Garage dabei ein harmonisches Gesamtbild. Deshalb präsentieren wir mit unserem Beton-Fertigaragen-Programm eine Vielfalt an individuellen Lösungen für nahezu alle Aufgabenstellungen rund um Ihren Parkraum. Sie als unser Kunde können aus über 5'000 Garagentypen Ihre persönliche Wunschgarage realisieren.

Sie bestimmen Verwendungszweck, Grösse, Breite, Länge, Form- und Farbgebung – und wir konfigurieren dann moderne Garagen nach Mass.

Jede unserer hochwertigen Fertiggaragen aus Stahlbeton wird im firmeneigenen, grenznahen Werk in Krauchenwies (Baden-Württemberg) hergestellt und von dort aus direkt zum Kunden geliefert. Dabei wird allerhöchster Wert auf eine herausragende Qualität gelegt.

Wir sind Ihr kompetenter Ansprechpartner für Ihre Traumgarage: Angefangen bei der Planung über die Lieferung und Aufstellung bis hin zur Inbetriebnahme – und auch während der Nutzung!



Vorteile von Stahlbeton-Fertigaragen

Eine Fertiggarage aus Stahlbeton hat eine geringere Wandstärke als eine herkömmlich gemauerte Garage. Dadurch wird die Nutzfläche deutlich grösser und es ergibt sich mehr Platz im Garageninneren. Garagen von steidle sind nicht nur robust, sie überzeugen darüber hinaus mit einer hohen Nutzungsdauer und weisen ein gutes Preis-Leistungs-Verhältnis auf.

Befahren Sie verschiedene Garagrössen mit Ihrem eigenen PKW

In Sirmach stehen Fertiggaragen in verschiedenen Grössen zur freien Besichtigung. Gerne beraten wir Sie persönlich. Testen Sie mit Ihrem Auto die Platzverhältnisse in der Garage. Für eine vorgängige Terminvereinbarung unter Tel. 058 510 57 00 sind wir dankbar.



■ GARAGE 3 x 6

Ein sicheres Zuhause für Ihr Auto

Die bewährte und kostengünstige Garage 3 x 6 bietet genügend Raum und ein sicheres Zuhause für Ihr Auto und das notwendige Zubehör. Sie findet fast überall Platz und kann als Einzel-, Doppel- und Reihengarage oder als Raumzelle erstellt werden. Für die individuelle Gestaltung steht Ihnen sämtliche Zusatzausstattung aus dem steidle Garagenprogramm zur Verfügung.

Mass:

Länge:	5.98 m
Breite:	2.95 m
Höhe:	2.60 m

Unsere Leistungen – Ihre Vorteile

- Fertigarage inklusive Boden aus Stahlbeton C30/37
- Kubische Form mit Wannendach
- Dach mit Gefälle
- Dachisolierung aus hochwertigen 4-5 mm starken und besandeten Bitumenschweissbahnen mit 2-3 cm Kiesauflage
- Zulässige Dachlast: 350 kg/m²
- Entwässerung über Dachablauf mit innenliegendem Fallrohr wahlweise links oder rechts
- Boden frost- und tausalzbeständig, Oberfläche schalungsglatt
- Boden mit Gefälle von der Rückwand zur Torseite und von der Seitenwand zur Bodenmitte
- Zulässige Bodenbelastung: 350 kg/m²
- Aussen hochwertiger Kunstharzedelputz, wetterfest, hoch widerstandsfähig gegenüber Algen- und Pilzbefall, Farbton weiss
- Permanentbelüftung
- Wandstärke: 7–11 cm



Garage 3 x 6 als Reihengarage



Einzelgarage mit bauseitigem Anbau



Garagenversetzung mit Versetz-Fahrzeug



■ GROSSRAUM-GARAGEN – variabel

Auf die Grösse kommt es an

Grossraumgaragen von steidle sind auf Wunsch variabel in Länge, Breite und Höhe und eignen sich als Einzel-, Doppel- und Reihengarage. Sie passen sich problemlos Ihren individuellen Bedürfnissen an. Auch Erdanschüttungen und Erdüberschüttungen sind möglich – genauso wie die Wahlmöglichkeiten aus der reichhaltigen steidle Zusatzausstattung.

Masse:

Länge: 5.50–10.50 m

Breite: 2.78–3.58 m

Höhe: 2.48–3.48 m

Ab Längen von 9.00 m ist nur eine Höhe bis 2.98 m möglich.

Zwischenabmessungen im Raster von 10 cm in Länge und Breite möglich.

Unsere Leistungen – Ihre Vorteile

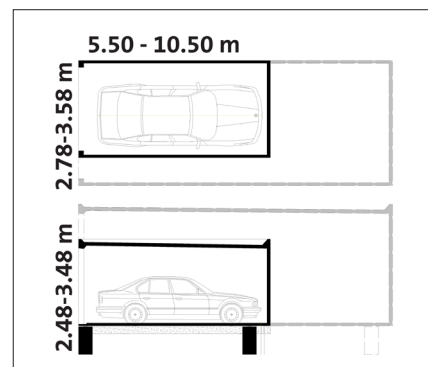
- Fertigarage inklusive Boden aus Stahlbeton C30/37
- Kubische Form mit Wannendach und umlaufend abgesetzter Dachkante
- Wände und Decke einschliesslich zweilagiger Armierung
- Dach mit/ohne Gefälle
- Dachisolierung aus hochwertigen 4-5 mm starken und besandeten Bitumenschweissbahnen mit 2-3 cm Kiesauflage
- Zulässige Dachlast: 350 kg/m²
- Entwässerung über Dachablauf mit innenliegendem Fallrohr wahlweise links oder rechts
- Boden frost- und tausalzbeständig, Oberfläche schalungsglatt
- Boden mit Gefälle von der Rückwand zur Torseite und von der Seitenwand zur Bodenmitte
- Zulässige Bodenbelastung: 350 kg/m²
- Aussen hochwertiger Kunstharzedelputz, wetterfest, hoch widerstandsfähig gegenüber Algen- und Pilzbefall, Farbton weiss
- Permanentbelüftung
- Wandstärke: 8–15 cm



Grossraumgarage, als Werkstatt genutzt



Reihengarage mit unterschiedlichen Höhen



Grundriss und Schnitt Grossraumgarage



■ MAXI-GARAGE 6x6

Die beliebte Doppelgarage

Die steidle Maxi-Garage 6 x 6 bietet neben dem Abstellplatz für Ihr Fahrzeug jede Menge zusätzlichen Stauraum für dies und das rund ums Haus und Camping.

Dank des grossen Tores ist die Einfahrt in die steidle Maxi-Garage 6 x 6 denkbar bequem. Den Innenraum können Sie grenzenlos gestalten, da weder Unterzüge noch seitliche Wandstücke vorhanden sind. Für die individuelle Gestaltung steht Ihnen sämtliche Zusatzausstattung aus dem steidle Garagenprogramm zur Verfügung.

Masse:

Länge: 5.98 m

Breite: 5.95 m

Höhe: 2.62 m

Unsere Leistungen – Ihre Vorteile

- Fertiggerage inklusive Boden aus Stahlbeton C30/37
- Kubische Form mit Wannendach und umlaufend abgesetzter Dachkante
- Wände und Decke einschliesslich zweilagiger Armierung
- Dach ohne Gefälle
- Dachisolierung aus hochwertigen 4-5 mm starken und besandeten Bitumenschweissbahnen mit 2-3 cm Kiesauflage
- Zulässige Dachlast: 350 kg/m²
- Entwässerung über Dachablauf mit innenliegendem Fallrohr wahlweise links oder rechts
- Boden frost- und tausalzbeständig, Oberfläche schalungsglatt
- Zulässige Bodenbelastung: 350 kg/m²
- Aussen hochwertiger Kunstharzedelputz, wetterfest, hoch widerstandsfähig gegenüber Algen- und Pilzbefall, Farbton weiss
- Permanentbelüftung
- Wandstärke: 8–15 cm



Maxi-Garage direkt am Haus



Freistehend mit Vordach



Garagenversetzung mit Kran



■ MAXI-GARAGEN – variabel

Perfekte Platzplanung

Von der Parkgarage für Fahrzeuge bis hin zum Multifunktionsraum – die variabel nutzbaren steidle Maxi-Garagen sind genau die richtige Lösung.

Wenn es um Ihre individuellen Bedürfnisse in Sachen perfekter Platzplanung geht, dann führt kein Weg an den steidle Maxi-Garagen vorbei. Denn diese lassen dank ihrer aussergewöhnlichen Breite und Länge keine Raumwünsche offen. Das grosse Tor eröffnet zahlreiche Nutzungsmöglichkeiten, für die Sie sich individuell entscheiden können. Denn Sie legen Masse und Komponenten Ihrer Wunschgarage fest. Den Innenraum können Sie grenzenlos gestalten, da keine seitlichen Wandstücke vorhanden sind. Für die individuelle Gestaltung steht Ihnen sämtliche Zusatzausstattung aus dem steidle Garagenprogramm zur Verfügung.

Masse:

Länge: 5.78–7.18m 8.48–10.78 m

Breite: 5.95–7.95 m

Höhe: 2.62–2.98 m

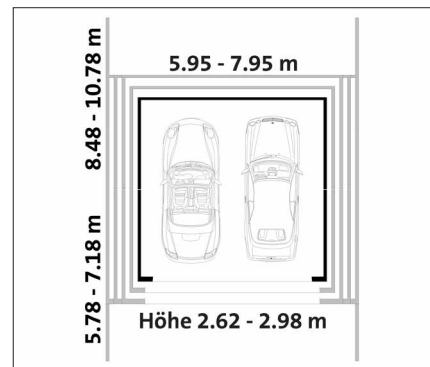
Zwischenabmessungen im Raster von 10 cm in Länge und Breite möglich.

Unsere Leistungen – Ihre Vorteile

- Fertiggerade inklusive Boden aus Stahlbeton C30/37
- Kubische Form mit Wannendach und umlaufend abgesetzter Dachkante
- Wände und Decke einschliesslich zweilagiger Armierung
- Dach ohne Gefälle
- Dachisolierung aus hochwertigen 4-5 mm starken und besandeten- Bitumenschweissbahnen mit 2-3 cm Kiesauflage
- Zulässige Dachlast: 350 kg/m²
- Entwässerung über Dachablauf mit innenliegendem Fallrohr wahlweise links oder rechts
- Boden frost- und tausalzbeständig, Oberfläche schalungsglatt
- Zulässige Bodenbelastung: 350 kg/m²
- Aussen hochwertiger Kunstharzedelputz, wetterfest, hoch widerstandsfähig gegenüber Algen- und Pilzbefall, Farbton weiss
- Permanentbelüftung
- Wandstärke: 8–15 cm



Flexibel in Länge, Breite und Höhe



Grundrissvarianten



■ RAUMZELLEN / SONDERAUSFÜHRUNGEN

Räume für alle Lebenslagen

Ob für die gewerbliche Nutzung oder für den Privathaushalt – Fertigbau-Raumzellen oder Sonderausführungen von steidle kommen in vielen verschiedenen Bereichen zum Einsatz.

Unsere Fertigbau-Raumzellen können Sie für viele Einsatzbereiche nutzen: Sei es für technische Anlagen wie Trafostationen oder Servergebäude, als Abstellboxen für Mülltonnen oder sogar als gemütliches Vereinsheim. Funktionsfertige Raumzellen konzipieren wir als selbsttragende Baukörper. So können sie sofort nach dem Aufbau genutzt

und jederzeit an einem neuen Einsatzort verlegt oder ergänzt werden.

Die Besonderheit: Wir von steidle legen viel Wert auf eine individuelle und massgeschneiderte Planung und beantworten gerne all Ihre Fragen zu unserer Modulbauweise sowie zur Planung und Umsetzung. So können wir innerhalb kürzester Zeit effiziente und flexible Räume nach Ihren Vorgaben entwickeln und fertigen – sowohl für die gewerbliche als auch für die private Nutzung.



Pumpstation mit Satteldach



Gartengeräteraum



■ CARPORT / TERRASSENDACH

Immer an der frischen Luft

Freistehend oder als Anbau an Ihr Gebäude oder Ihre Garage – steidle führt auch eine grosse Auswahl an hochwertigen Carports und Terrassendächern.

Carports, also offene Abstellplätze, sind nicht nur bei Architekten beliebt, denn sie sollen einerseits dem Gesamtgebäude durch die offene Bauweise mehr Leichtigkeit und Eleganz verleihen, andererseits angrenzende Gebäude und Flächen

mit mehr Licht versorgen. Auch hier soll Ihr Fahrzeug natürlich das ganze Jahr über vor Witterungseinflüssen geschützt werden. steidle Carports sind hier auf Grund der durchdachten und flexiblen Konstruktionen eine Alternative oder sinnvolle Ergänzung zu Fertiggaragen. Unsere Carports gibt es in vielen Formen und Ausführungen.



Überdachte Terrasse mit Garage kombiniert



Freistehender Carport



■ INTELLIGENTE LÖSUNGEN


Hier wird kein Platz verschwendet

■ ERDÜBERDECKTE GARAGEN

Vor allem bei Grundstücken in Hanglage sind Hanggaragen und erdüberdeckte Garagen empfehlenswert. Idealerweise fügen sie sich dezent ins Grundstücksbild ein.

Wer als Eigenheimbesitzer vor der Frage „Garage oder Garten“ steht, für den haben wir von steidle die richtige Antwort: beides! Unten vielleicht der Auto-Abstellplatz, oben ein Garten, eine Terrasse oder ein Kinderspielplatz. Die Dachfläche kann als Sitz-

plattform, Dachterrasse oder weitere Gartenfläche genutzt werden. Erdüberdeckte Garagen von steidle sind in unterschiedlichen Formen und Grössen erhältlich. Ein weiterer Vorteil ist, dass sie nur sehr wenig Platz wegnehmen, dafür aber allerhand Stauraum schaffen.



Doppelgarage mit Brüstung, erdüberschüttet ...



... mit Terrassennutzung



■ DOPPELSTOCK-GARAGEN

Insbesondere bei abschüssigen oder schmalen Grundstücken sind Doppelstock-Garagen eine intelligente Lösung.

Steht aufgrund einer relativ schmalen Grundstücksfläche nicht ausreichend Bauplatz für eine Doppel- oder Großraumgarage zur Verfügung, bietet sich alternativ die Aufstellung einer Doppelstock-Garage an. Auch wenn Sie die Hanglage ihres Grundstücks optimal nutzen möchten, ist dieses Garagenmodell eine überlegenswerte Option. Mit einer steidle Doppelstock-Garage erstellen wir für Sie individuelle, mehrstöckige Abstellplätze für Ihren Bedarf.

Wir bieten Ihnen Einzel-, Doppel-, Maxi- oder Grossraum-Garagen in Doppelstock-Ausführung, wobei unser modulares System zahlreiche Kombinationsmöglichkeiten erlaubt. Während die obere Etage als Parkraum dient, können Sie beispielsweise die untere Etage auf vielfältige Art und Weise für Ihre persönlichen Bedürfnisse und Interessen nutzen. Sei es als Lagerfläche für Gartengeräte, als Fitness- oder Hobbyraum oder sogar als Büro – kein Platz wird verschwendet.



Doppelstock-Garage – MAXI-Garage oben



Doppelstock-Garage – Grossraumgaragen unten


Ausstattungs­möglichkeiten



■ MITTELWAND-AUSSPARUNG

Doppelgaragen von steidle gibt es auf Kundenwunsch auch als Raumgarage mit Mittelwand-Aussparung. Dadurch entsteht ein grosszügigeres Raumgefühl.

Diese Aussparung sorgt für eine Verbreiterung des Innenraumes und ermöglicht eine offene Verbindung zwischen den beiden separaten Garagenhälften. Dadurch wird das seitliche Be- und Entladen des Fahrzeuges wesentlich vereinfacht. So lässt sich zum Beispiel auch ein Kindersitz erheblich bequemer einbauen.



■ TORE UND TÜREN

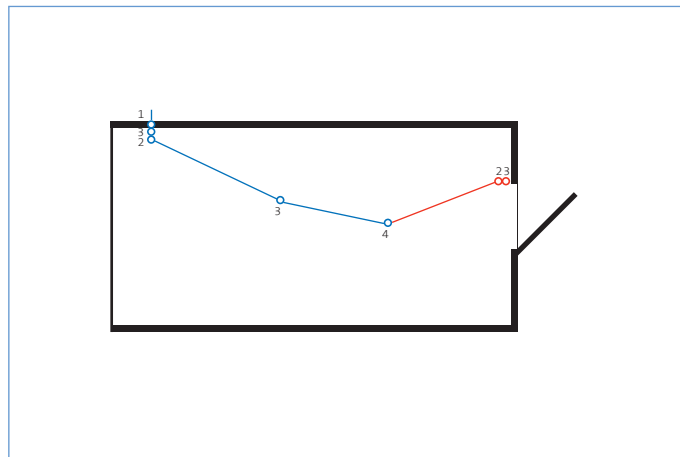
Für die individuelle Gestaltung Ihrer Fertiggera­ge führt steidle in seinem Programm eine grosse Anzahl an Torsystemen namhafter Hersteller.

Dabei gibt es das klassische Kipptor sowohl in der Stahlausführung als auch in Holz oder die moderne Variante als Sektionaltor. Passend zu den Toren erhalten Sie Ihre Tür auf Wunsch in der jeweiligen Toro­ptik. Natürlich können sämtliche Tore mit einem elektrischen Torantrieb ausgestattet werden.



■ FENSTER

Unsere Fenster erfüllen alle architektonischen Vorgaben hinsichtlich Qualität, Design, Funktionalität, Pflegekomfort, Langlebigkeit und Umweltfreundlichkeit.



—○—	Grundinstallation
—○—	Zusatzinst. Nebeneingang
1-	Elektroeingang
2-	Lichtschalter
3-	Steckdose
4-	Licht

■ ELEKTROINSTALLATION

Eine funktionale Beleuchtung und eine umfassende Stromversorgung sorgen für ein erhebliches Plus an Komfort und Sicherheit – steidle garantiert Ihnen eine professionelle Installation.

Beleuchtungsmittel, Schalter und Steckdosen bauen wir an sinnvollen Positionen in Ihrer Fertigarage nach Systemplan oder Kundenwunsch ein – komplett unter Putz verlegt. Auch eine zusätzliche Leerrohrinstallation für eine E-Auto Ladestation ist möglich.

Nicht zu vergessen: Die Elektroleitungen werden bei uns nicht direkt in den Beton der Garage eingeschlossen, sondern fachmännisch in einer Leerrohrinstallation geführt.

Ausstattungs­möglichkeiten



■ DACHRANDSCHUTZ

Der steidle Dachrandschutz ist dafür da, die Dachkante oder den Dachrand vor Verwitterung zu bewahren. Gleichzeitig schützt er die Aussenfassade vor Verschmutzung.

Verschmutzung entsteht beispielsweise durch Schlieren, die bei Niederschlag zum Vorschein kommen. Der Dachrandschutz kann in verschiedenen Materialien angefertigt werden, wie Aluminium, Kupfer, Titanzink oder Edelstahl.



■ VORDÄCHER

Ein ästhetisches Vordach auf der Garage kann die Silhouette eines gesamten Gebäude-Ensembles mitentscheidend prägen. steidle führt vielfältige Gestaltungsvarianten in Form, Farbe und Grösse.

Die verschiedenen Ausführungen lassen Ihnen viel Raum für Ihren gestalterischen Ideenreichtum – egal, ob breit oder schmal, rechtwinklig oder abgerundet. Noch mehr Komfort, Sicherheit und Ästhetik liefert die integrierte Aussenbeleuchtung.



■ BRÜSTUNGEN

Mit einer Brüstung auf Ihrer Garage haben Sie die Möglichkeit, den Bodenaufbau in die Landschaftsgestaltung zu integrieren oder eine Einfriedung für Ihre Dachterrasse zu schaffen.

Eine Attika auf Ihrer Garage – also eine wandartige Erhöhung auf dem Dach – macht diese zu etwas ganz Besonderem und verleiht Ihrem Grundstück eine persönliche, gestalterische Note.



■ EXTENSIVE DACHBEGRÜNUNG

Eine Dachbegrünung ist nicht nur ein sinnvoller Beitrag zum Umweltschutz. Sie bewahrt das Garagendach auch vor Witterungseinflüssen und schützt somit die gesamte Bausubstanz.

Sie sieht nicht nur schön aus, sondern schützt ausserdem wertvollen Lebensraum für Flora und Fauna und wirkt der Flächenversiegelung entgegen. Ein grünes Dach verbessert das Kleinklima, weil es Staub bindet und wertvolles Niederschlagswasser auf Ihrem Grundstück zurückhält. Wir von steidle haben für Sie die passende Lösung.



■ DACHAUFBAUTEN

Bei den Dachaufbauten haben Sie die Wahl: Lieber ein klassisches Sattel- oder Walmdach, ein modernes Pultdach oder gar ein extravagantes Zeltdach? Die Holzdachkonstruktionen gibt es als Binder- oder Sparrendach, entweder mit sichtbarer Dachkonstruktion oder verschalt.

■ NOTIZEN



STEIDLE AG

Geschäftsbereich BETON-GARAGEN

Lenzbüel 19

8370 Sirnach

Tel. 058 510 57 00

betongaragen@steidle-ag.ch